

1750 PINTA

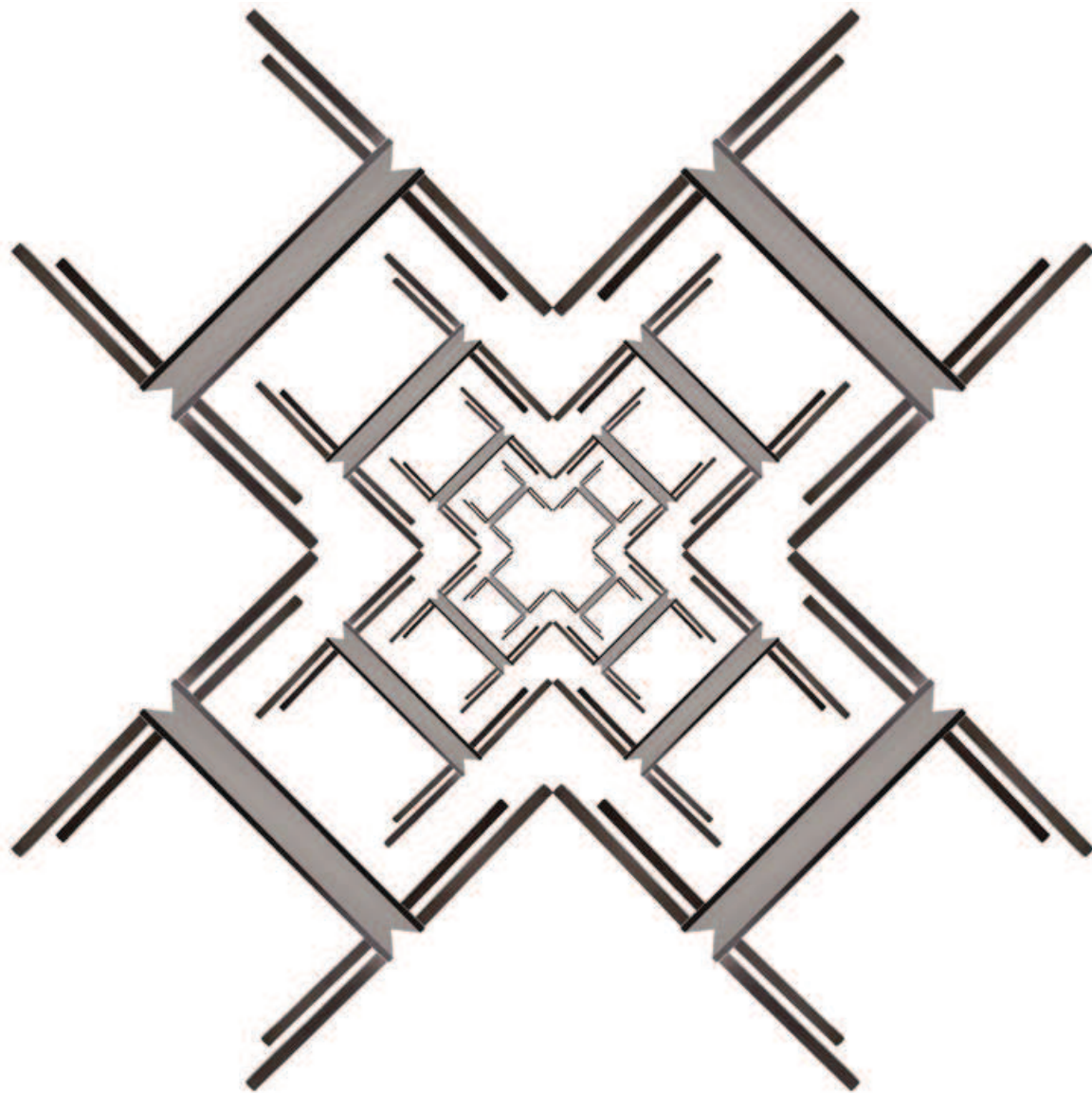
DESIGN BY ROBERT DE LE ROI

The design of the Pinta table series is equally stable and elegant. This series comes in 2 variations with matching design aesthetics. Depending on the construction, the sturdy square legs are screwed into the top either via a rail frame or via fixing plates.

Gleichermaßen stabil und doch optisch leicht ist die Anmutung dieser Tische. Es gibt sie in 2 formalen Varianten. Je nach Modell sind die stabilen Vierkantfüße allseitig über Zargen oder direkt mit der Tischplatte verschraubt.

De Pinta tafels combineren stabiliteit met een slanke vormgeving. Deze serie is verkrijgbaar in 2 uitvoeringen: afhankelijk van de constructie zijn de stabiele vierkante tafelpoten via een railframe of via schroefplaten aan het tafelblad vastgeschroefd.

La série Pinta est aussi stable qu'élégante. Les tables se déclinent en 2 variantes s'harmonisant l'une avec l'autre au point de vue esthétique. En fonction de la construction, les pieds sont vissés dans le plateau soit via un cadre avec ceintures soit par des platines.





Both three-part side frames are made of solid squared timber and are connected to each other by means of the inside rails. The shadow gaps at the head give the effect of a hovering table top. The legs of the tables 1760 and 1770 are fixed to the top with powder coated fixing plates.



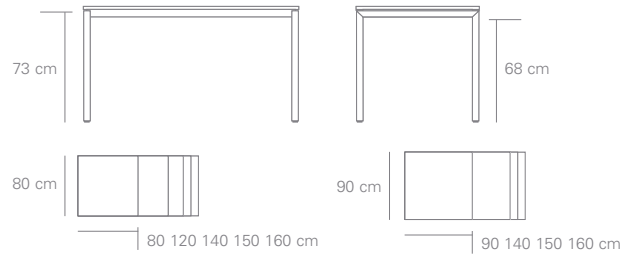
Die dreiteiligen Seitenteile bestehen aus massiven Vierkanthölzern und sind über 2 nach innen versetzte Längszargen miteinander verbunden. Durch die Schattenfugen an den Kopfseiten scheinen die Platten zu schweben. Bei den Modellvarianten 1760 und 1770 bestehen die Gestelle aus 4 Füßen, die über pulverbeschichtete Anschraubplatten mit der Tischplatte verbunden sind.

De driedelige zijstukken zijn gemaakt van massief vierkanthout en via het raamwerk aan de binnenkant met elkaar verbonden. Door de schaduwvoeg ontstaat het effect dat het tafelblad lijkt te zweven. De poten van de modellen 1760 en 1770 zijn door middel van een gemoffelde schroefplaat aan het tafelblad vastgemaakt.

Le piétement de cette table dynamique consiste en 2 montants latéraux reliés par des entretoises à l'intérieur. Les entretoises ombrés au haut de la table donnent l'impression que le plateau flotte au dessus du piétement. Les tables 1760 et 1770 ont un piétement différent laissant d'avantage de place en hauteur sous plateau, les pieds étant directement vissés par des platines métalliques.

1750 PINTA | 13

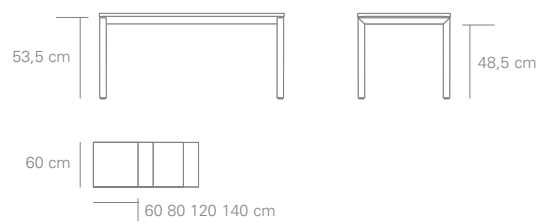
1750
 Rails.
 Zargen.
 Lijsten.
 Ceintures.



Linking tops.
 Einsteckplatten.
 Tussenbladen.
 Plateaux intermédiaires.



1780
 Rails.
 Zargen.
 Lijsten.
 Ceintures.



Tops.
 Platten.
 Tafelbladen.
 Plateaux.

A B D E

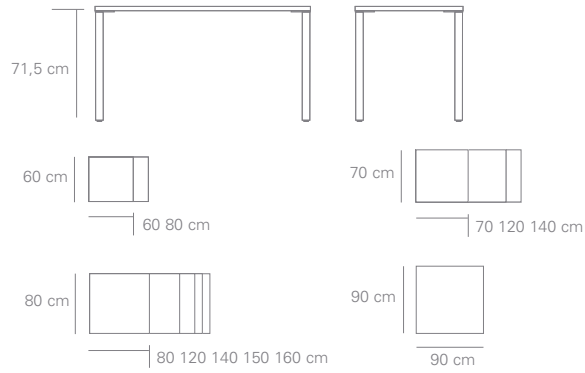
Lippings.
 Umleimer.
 Randen.
 Chants.

1 5 6 7 12 25

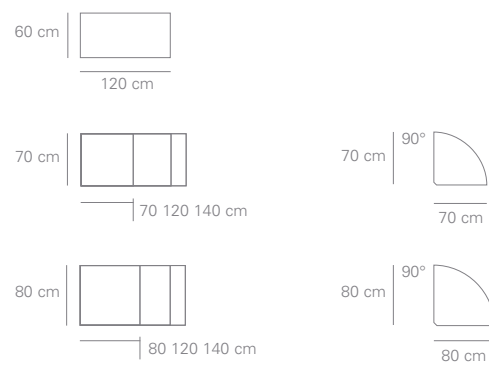


1760

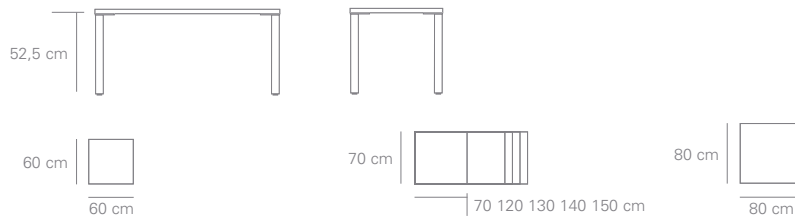
Fixing plates.
Anschraubplatten.
Schroefplaten.
Platines.



Linking tops.
Einsteckplatten.
Tussenbladen.
Plateaux intermédiaires.

**1770**

Fixing plates.
Anschraubplatten.
Schroefplaten.
Platines.



Tops.
Platten.
Tafelbladen.
Plateaux.

D **E**

Lippings.
Umleimer.
Randen.
Chants.

1 **4** **5** **6** **7** **10** **11** **12**
25

kuschmed
HYGIENIC-LINE



1760/6H, 1770/6H

ACCESSORIES VARIANTIONS

- Plastic glides
- Metal glides
- Felt glides
- Reduced frame height/ vertical clearance under table
- Linking table top/linking top
- Linking table top/table top
- Modesty panel lengthways
- Modesty panel widthways
- Power and data
- Solid oak legs for tables with fixing plates
- Table 1765/6 with milled cut-out and 2 concealed castors

ZUBEHÖR VARIANTEN

- Kunststoffgleiter
- Metallgleiter
- Filzgleiter
- Reduzierte Gestellhöhe/ Unterfahrhöhe
- Plattenverbindungen Tisch/ Einsteckplatte
- Plattenverbindungen Tisch/Tisch
- Blenden längsseitig
- Blenden stirnseitig
- Elektrifizierung
- Füße in Eiche massiv für Tischmodelle mit Anschraubplatten
- Tisch 1765/6 mit Körpermulde und 2 verdeckten Rollen

ACCESSOIRES VARIANTEN

- Kunststoffglijders
- Metaalglijders
- Viltglijders
- Verlaagde framehoogte/ hoogte onderzijde blad
- Koppeling tafel/tussenblad
- Koppeling tafel/tafel
- Voorschot op de lange zijde
- Voorschot op de korte zijde
- Elektrificatie
- Massief eikenhout poten voor tafelmodellen met schroefplaten
- Tafel 1765/6 met uitsparing en 2 verzonken wielen

ACCESSOIRES VARIANTES

- Patins en injection
- Patins en métal
- Patins feutre
- Hauteur inférieure piétement/ espace vertical sous le plateau
- Assemblage table/plateau intermédiaire
- Assemblage table/table
- Voile de fond long
- Voile de fond court
- Top Access
- Pieds en chêne massif pour tables avec platines
- Table 1765/6 avec fraisage et 2 roulettes invisiblement intégrées

1750 PINTA | 15